

Foc – Modul pentru educația privind apărarea împotriva incendiilor

Fișă de lucru



Yaps
Raising
young people's
awareness on
preparedness and
self protection



The European
Commission provides
funding for the project.

Project Partners



Federal Office
of Civil Protection and
Disaster Assistance



AUSTRIAN RED CROSS



UNIVERSITATEA
BABEȘ-BOLYAI

Rex, Andrei și pompierii

Andrei și prietenul lui patruped se joacă cu mingea. Amândoi se distrează de minune – Andrei râde și fuge de colo-colo, iar cățelul Rex zburdă prin cameră ca nebunul. Brusc, mingea se lovește de comodă. Dar ce să fie asta? Andrei rămâne cu gura căscată. Într-adevăr, o cutie mică dreptunghiulară a căzut din dulap. Este cutia de chibrituri pe care mama a uitat să o pună la loc în sertar. Băiatul o deschide încet. Înăuntru mai sunt exact cinci chibrituri cu capete amuzante, roșii. Oare ce să facă? Mama sa i-a interzis cu strictețe să se joace cu chibriturile. Andrei se uită precaut în jur. Mama nu e nicăieri. Acesta e momentul. Încet, Andrei scoate unul dintre micile bețe de chibrituri din cutie și îl aprinde. Fermecat, Andrei privește flacăra. „Oh, ce culori frumoase, cât de plăcut dansează flacăra și luminează.“ „Au!“, strigă el brusc, căci s-a ars. Speriat, Andrei aruncă

chibritul pe covor. Imediat, covorul începe să ardă. Complet panicat, Rex fuge afară din cameră și din casă în grădină. Însă Andrei își păstrează calmul și se duce la vecini, de unde sună la numărul **112** pentru a cere ajutor.



Rex știe ...

Pentru ca un foc să se producă este nevoie de:

- un material inflamabil precum hârtia
- o sursă de căldură, precum căldura unui chibrit
- oxigen (o componentă a aerului)



Sarcinile lui Rex



1. Gândește-te împreună cu colegii tăi de școală la ce au făcut greșit și ce au făcut corect Rex, Andrei și mama lui. Motivează-ți decizia. Introdu rezultatele în tabel.


Cine	A fost corect pentru că	A fost greșit pentru că
Andrei		
Rex		
Mama lui Andrei		

2. Cum s-ar fi putut sfârși povestea lui Andrei, a lui Rex și a chibritului care ardea? Gâндиți-vă împreună la un final.



3. Pentru ca pompierii să intervină, ei au nevoie de informații despre tine, despre incendiu și dacă există oameni sau animale în pericol. Ce informații trebuie să le dea Andrei pompierilor pentru ca aceștia să gă-

sească drumul până la el, la Rex și focarul incendiului? Ia un creion și ajută-l pe Andrei, trasându-i drumul. Informațiile corecte îți vor indica ieșirea din labirint. Mic indiciu: în total sunt cinci enunțuri.



Aici poți scrie încă o dată cele cinci informații corecte pe care pompierii trebuie să le cunoască atunci când anunți un incendiu.

- Info 1: _____ (Cine)
- Info 2: _____ (Ce)
- Info 3: _____ (Unde)
- Info 4: _____ (Câți)
- Info 5: _____ (Așteaptă)



Indiciul lui Rex:

Cu siguranță vei reuși să îți minte aceste întrebări esențiale, care pot fi învățate sub forma unei rime.



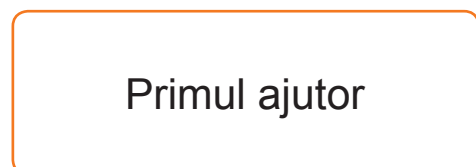
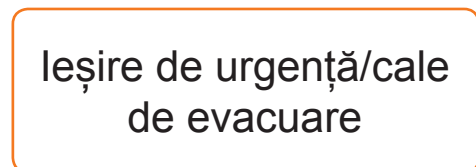
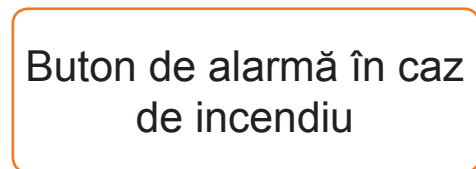
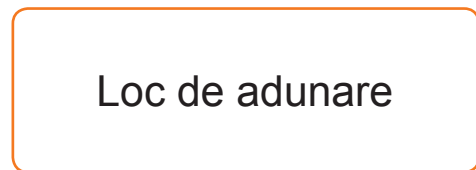

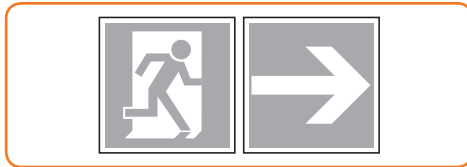
Detectivii extincatoarelor

Un incendiu poate izbucni nu doar la tine acasă, ci și în instituții publice precum școala ta. Cu siguranță ai participat la un exercițiu de simulare de incendiu. Probabil ai remarcat deja la tine în școală simbolurile pentru stingător, butonul de alarmă în caz de incendiu, ieșirile de urgență, prim-ajuto și locul de adunare.



Sarcinile lui Rex

1. Cunoști aceste simboluri? Unește-le cu explicația corectă.



2. Ce abilități ascunse de detectiv ai? Fă împreună cu colegii tăi un tur al școlii și descoperă unde se găsesc sting,

stingătorul, alarma de incendiu și locul vostru de adunare. Notează rezultatele în formularul de detectare a stingătoarelor.

Formular de detectare a stingătoarelor

Numele meu _____ Clasa: _____


1. Câte extincitoare există în clădirea școlii pe traseele tale normale prin clădire? Mergi de la intrare până în sala de clasă. Mergi, de asemenea, până la sala de sport, în curte și la toaletă.



Răspuns: pe aceste trasee există _____ extincitoare.

2. Unde se găsesc extinctoarele?

3. Câte alarme de incendiu există în clădirea școlii pe traseele pe care le parcurgi de obicei? Mergi de la intrare până în clasa ta. Mergi, de asemenea, până la sala de sport, în curte și la toaletă.



Răspuns: Pe aceste trasee există _____ alarme de incendiu. Acestea se găsesc în următoarele locuri:

4. În caz de incendiu, locul nostru de adunare se află:

3. Discută împreună cu colegii tăi despre cum trebuie să ne comportăm în caz de incendiu. Elaborati un afiș sau o gazetă de perete pe această temă pentru clasa sau pentru școala voastră. Scrieți cele

mai importante reguli. Dacă doriți, puteți să desenați și imagini, pe care să le decupați și să le lipiți. Transferă apoi regulile în planul tău personal de protecție anti-incendiu.

Planul personal de protecție anti-incendiu al lui



Nume: _____

Regula nr. 1: _____

Regula nr. 2: _____

Regula nr. 3: _____

Regula nr. 4: _____

Alte reguli: _____

Memoria de siguranță a lui Rex - Partea I

Aceasta este prima parte a memoriei tale de siguranță. La fiecare ediție primești douăsprezece cartonașe noi. Poți juca jocul de memorie cu prietenii, cu frații tăi

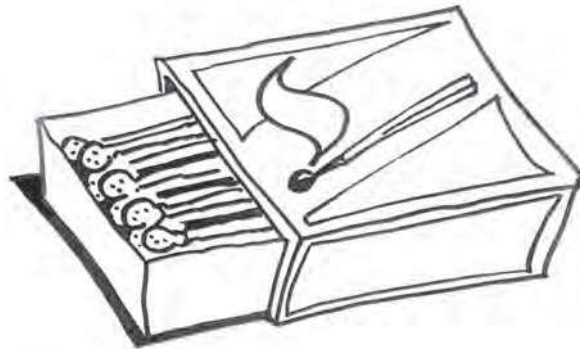
sau chiar singur. Poate că îl joci odată împreună cu părinții tăi și îi testezi să vezi cât de bine știi ei.

Rex îți urează
distracție plăcută




Așa se face:


1. Imprimă cartonașele pe hârtie groasă sau lipește-le pe carton.
2. Decupează cartonașele.
3. Așază-le pe masă cu scrisul și cu imaginile în jos.
4. Găsește acum acele cartonașe la care imaginea și textul se potrivesc.
5. Cel care a reușit până la sfârșit să pună mâna pe cele mai multe cartonașe este câștigătorul.



Este periculos să te joci cu focul, căci pot izbucni incendii. Învață împreună cu părinții tăi cum trebuie să folosești corect chibriturile.



În caz de incendiu nu am voie să mă ascund. Mă adăpostesc într-un loc sigur și chem pompierii.



Acesta este simbolul pentru extingtor. Acolo unde îl văd, se găsește unul dintre extingtoare.



Dacă în casă arde, iar drumul spre ușă este blocat de flăcări sau fum:

- închide ușa camerei
- du-te la fereastră și fă-te vizibil
- dacă este posibil, deschide fereastra și strigă după ajutor.



Nu intra niciodată într-o casă sau un apartament în flăcări. Nici atunci când ai uitat ceva important.



Cele mai importante reguli în caz de incendiu sunt:

1. Păstrează-ți calmul
2. Anunță incendiul
3. Atrage atenția altor persoane cu privire la incendiu
4. Adăpostește-te