

Cuțit, furculiță, foarfecă, lumină – modul pe tema riscurilor în gospodărie

Fișă de lucru



Yaps
Raising
young people's
awareness on
preparedness and
self protection



The European
Commission provides
funding for the project.

Project Partners



UNIVERSITATEA
BABEȘ-BOLYAI

O după-amiază stresantă pentru Andrei și Rex

Părinții lui Andrei vor să meargă la cumpărături. De aceea, în această după-amiază, Andrei trebuie să aibă grijă de sora sa mai mică, Mia. Ca răsplată, părinții săi i-au promis că-l vor duce în ziua următoare la cinematograful. Andrei se bucură deja de acest lucru. Însă, după-amiaza cu Mia este mult mai stresantă decât se aștepta. Andrei trebuie să umble tot timpul după ea și să fie atent să nu facă vreo prostie și să se rănească.

Întâi, Mia dorește să se joace cu Andrei în grădina de-a prinselea, însă e cât pe ce să cadă în iazul din grădina. Apoi se îndreaptă spre sufragerie. Acolo, fetița dorește să mănânce o bucată din planta din ghiveci și să-și bage în nas unul din fructele roșii, mici și rotunde ale plantei. Andrei reușește să-i ia boaba tocmai la timp.

Auzind un câine lătrând pe stradă, Mia aleargă val-vârtej pe balcon. Pentru a putea vedea mai bine, vrea să se cațere pe balustrada balconului. Abia în ultimul moment reușește Rex să-i distragă atenția.

Încăpățânată, Mia aleargă în bucătărie și se împiedică de covor fiind cât pe ce să cadă pe scări în jos. În bucătărie, dorind să ia cutia de biscuiți de pe masă, Mia răstoarnă fierbătorul de apă. Din fericire nu era apă fierbinte în el. Fierbătorul însă este acum stricat. Apoi descoperă dulapul de sub chiuveță. Curioasă, îl deschide și găsește înăuntru o sticlă cu un lichid verde strălucitor. Pe eticheta sticlei, la fel ca pe un drapel de piraiți, se vede un cap de mort.





Pericole în gospodărie - le descoperi pe toate?

Ai citit cu atenție povestea? Care sunt cele șapte pericole din gospodărie pe care le-ai recunoscut? Notează în coloana mijlocie din tabel sursele de pericole pe care le-ai descoperit. Lângă, în coloana din dreapta, scrie de ce anume ceva este periculos. Schimbă apoi tabelul tău cu cel al colegului tău de bancă. Verifică dacă au fost identificate toate pericolele.



Număr	Surse de pericole	De ce este acesta periculos?
1		
2		
3		
4		
5		
6		
7		
8		
9		
10		
11		
12		
13		
14		



Imagine de căutare - Andrei, Mia și casa pericolelor

Poți descoperi în imaginea următoare ce s-a întâmplat în povestea introductivă? Scrie cifrele respective de la 1 la 7 la locul corespunzător din imagine.



Descoperi încă cel puțin șapte alte surse de pericole în casă? Scrie cifrele de la 8 la 14 din tabel la locul corespunzător din imagine. În coloana mijlocie din tabel notează din nou sursele de pericole. Lângă, în coloana din dreapta, scrie de ce un anumit obiect este periculos. Comparați-vă rezultatele în clasă. Cum ați recunoscut sursa pericolelor?



Sfâșiat - completezi spațiile goale?

Mia a făcut găuri în text. Acum lipsesc câteva cuvinte. Le poți pune din nou la locul potrivit? Astfel vei afla cum vor face părinții lui Andrei casa mai sigură. Însă atenție! Poți folosi un cuvânt doar o singură dată. Fă apoi schimb cu colegul tău de bancă. Verifică dacă toți termenii au fost folosiți corect. Folosește următoarele cuvinte:

dispozitive de protecție pentru copii, benzi adezive, laborator, fierbinte, gard, prize, lumânări, cablu, trepte, care pot fi închise, aragaz, atârne, duse înapoi, grilaj de protecție

Mia a făcut multe prostii în timp ce Andrei trebuia să aibă grijă de ea. Pentru ca în viitor casa să fie mai sigură pentru copii, părinții doresc să facă unele schimbări.

În jurul iazului din grădină va fi instalat un _____. Astfel, Mia se va putea juca fără să mai cadă în apă. Ferestrele, ușile de la balcon și cele de la grădină vor fi închise cu un lacăt. Planta din ghiveci o ia tata cu el în _____. Acolo, Mia nu are voie să intre. După utilizare, uneltele de grădinarit vor fi întotdeauna _____ în șopron. Pentru a împiedica covoarele să alunece și pentru ca nimeni să nu se mai împiedice de margini, pe partea de dedesubt vor fi aplicate _____. Astfel, Mia nu mai poate cădea pe _____. Toate prizele vor fi prevăzute cu _____. Aparatele electronice, cum este fierbătorul de apă, vor fi astfel puse, încât Mia să nu mai ajungă la ele. Ștecherile vor fi scoase din _____, atunci când aparatele nu sunt folosite. Andrei și părinții săi vor fi de acum mai atenți astfel încât să nu atârne niciodată _____ din aparate. Părinții vor fixa dulapurile mari de perete. În viitor, ei vor stinge _____ întotdeauna, înainte să părăsească camera. Fețele de masă vor fi puse pe masă doar la ocazii speciale. Acestea nu au voie să _____ peste margini. Astfel, Mia nu le va putea trage. Atunci când, în bucătărie, o tigaie se află pe _____, mânerul va fi întors spre interior. Un grătar de protecție pentru aragaz o va împiedica pe Mia să poată atinge plita _____. Detergenții, medicamentele, cuțitul și foarfecele vor fi puse în dulapuri sau în sertare _____.











Atenție, corosiv - cunoști aceste simboluri de marcare a pericolelor?

Îți mai amintești de sticla din dulapul de sub chiuvetă cu lichid verde strălucitor din povestea introductivă? Aceasta avea o etichetă pe care era afișat un craniu într-un pătrat. Ce-ar putea însemna asta? Și alte sticle din casa lui Andrei au această etichetă sau altele. Specialiștii le numesc simboluri de marcare a pericolelor. Ele arată că substanțele respective sunt periculoase pentru om, animale și mediul înconjurător.



Cunoști aceste simboluri pentru pericole? Unește-le cu semnificația corectă.

		<input type="checkbox"/> coroziv
		<input type="checkbox"/> Pericol de explozie
		<input type="checkbox"/> Inflamabil
		<input type="checkbox"/> Dăunător sănătății
		<input type="checkbox"/> Dăunător mediului înconjurător
		<input type="checkbox"/> Otrăvitor



Rex știe...

Săpunurile, cremele, șampoanele, detergentul, parfumul și multe produse de curățare și de îngrijire nu este voie să fie înghițite. Pe acestea nu sunt reprezentate simboluri pentru pericole, însă cu toate acestea sunt periculoase, mai ales dacă sunt înghițite în cantități mari.

Memoria de siguranță a lui Rex - Partea a 8-a

Aceasta este partea următoare a jocului tău de memorie. La fiecare sarcină primești douăsprezece cartonașe noi. Poți juca acest joc singur, cu prietenii tăi sau cu frații

și surorile tale. Poate că odată îl joci chiar cu părinții tăi, să-i testezi cât de bine știi ei.

Distracție plăcută îți dorește Rex



Așa se face:

1. Imprimă cartonașele pe hârtie groasă sau lipește-le pe carton.
2. Decupează cartonașele.
3. Așază-le pe masă cu scrisul și cu imaginile în jos.
4. Găsește acum acele cartonașe la care imaginea și textul se potrivesc.
5. Cel care reușește până la sfârșit să pună mâna pe cele mai multe cartonașe este câștigătorul.





Curentul electric prezintă un pericol mortal. Dispozitivele de protecție pentru copii care se pun în prize îi împiedică să se electrocuteze.



Detergenții și medicamentele trebuie păstrate în dulapuri care pot fi încuiate. Dacă înghițim detergenți sau medicamente, ne putem otrăvi grav.



Iazurile din grădină și bazinele de înot trebuie înconjurate de un gard sau chiar acoperite. Altfel, copiii pot cădea înăuntru și se pot îneca.



Bucătăria nu este o cameră de joacă. Aragazul și cuptorul pot fi fierbinți. Dacă le atingi, te poți arde. Dacă pui obiecte pe plita încinsă, acestea pot lua foc.



Plantele pot fi otrăvitoare. De aceea, la fel ca în cazul fructelor sau frunzelor sălbatice, nu avem voie să le mâncăm.



Atunci când cădem de pe balcon sau de pe fereastră ne putem răni grav. De aceea, doar adulții sau copiii supravegheați au voie să deschidă ușile sau ferestrele balcoanelor.